



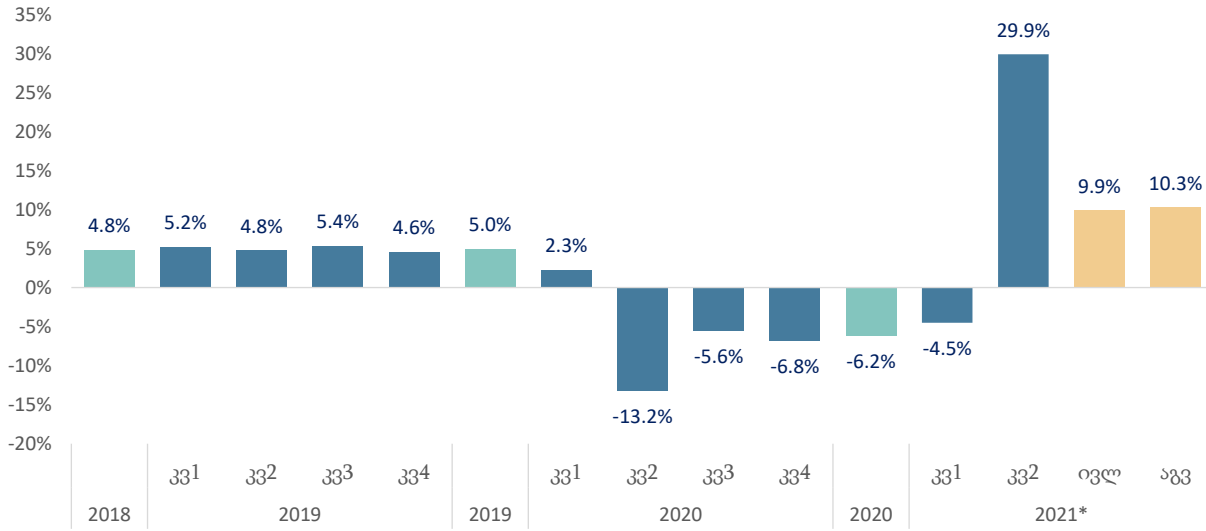
მიმდინარე ეკონომიკური ტენდენციები

სექტემბერი, 2021

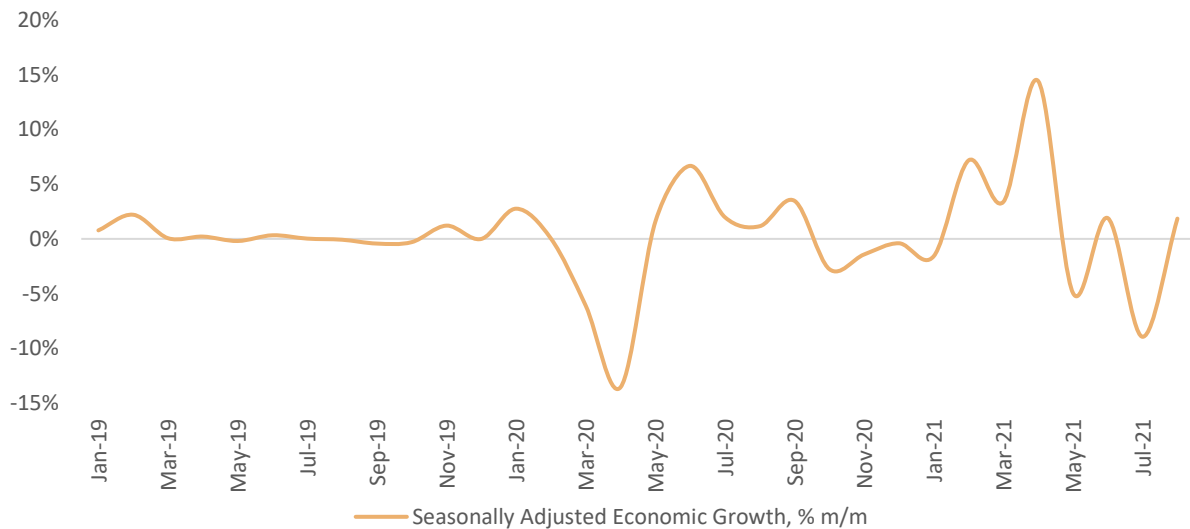
- სტატისტიკის ეროვნული სამსახურის წინასწარი შეფასებით, 2021 წლის აგვისტოში რეალური მშპ-ს ზრდის ტემპმა შეადგინა 10.3 პროცენტი, ხოლო პირველი რვა თვის საშუალო წლიურმა ზრდამ შეადგინა 12 პროცენტი. ამავ დროს, 2019 წლის აგვისტოსთან შედარებით ეკონომიკური ზრდა გაუტოლდა 4.5 პროცენტს
- წლიურმა ინფლაციამ საქმეებერში შეადგინა 12.3 პროცენტი, თუმცა საბაზო ინფლაცია გაუტოლდა 6.3 პროცენტს
- აგვისტოში ექსპორტი გაიზარდა წლიურად 15.7 პროცენტით და იმპორტი გაიზარდა წლიურად 26.1 პროცენტით, რამაც გაზარდა სავაჭრო დეფიციტი 34.2 პროცენტით წლიურად და გაუტოლდა 499.9 მლნ აშშ დოლარს
- აგვისტოს რეალური ეფექტური გაცვლითი კურსი გაიზარდა 5.6 პროცენტით წინა წლის შესაბამის პერიოდთან შედარებით და 0.4 პროცენტით წინა თვესთან
- საქართველოს ეროვნული ბანკმა უცვლელად დატოვა მონეტარული პოლიტიკის განაკვეთი 10 პროცენტის ნიშნულზე

ეკონომიკურმა ზრდამ აგვისტოში შეადგინა 10.3 პროცენტი

ეკონომიკური ზრდა, % წ/წ

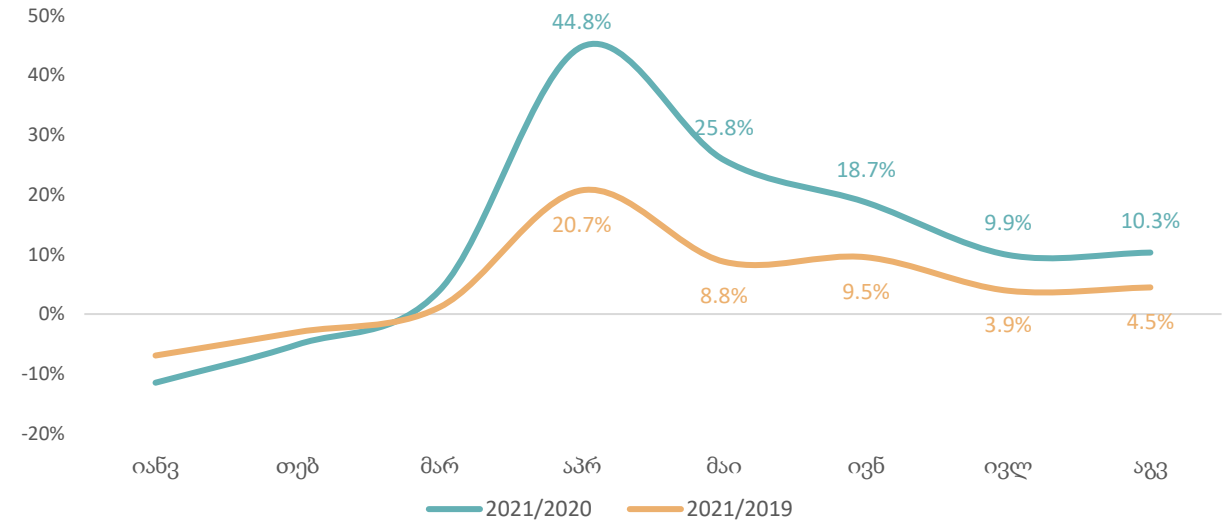


ეკონომიკური ზრდა, % თ/თ



- წინასწარი შეფასებით, 2021 წლის აგვისტოში, წინა წლის შესაბამის პერიოდთან შედარებით, რეალური მთლიანი შიდა პროდუქტის ზრდამ 10.3 პროცენტი შეადგინა, ხოლო რვა თვის საშუალო მაჩვენებელი გაუტოლდა 12 პროცენტს.
- 2021 წლის აგვისტოში, წინა წლის შესაბამის პერიოდთან შედარებით ზრდა შეინიშნებოდა შემდეგ საქმიანობებში: დამამუშავებელი მრეწველობა, საფინანსო და სადაზღვევო საქმიანობა, ვაჭრობა, ელექტროენერჯის, აირის, ორთქლის და კონდიციონირებული ჰაერის მიწოდება, სასტუმროები და რესტორნები, ტრანსპორტი და დასაწყობება, ხელოვნება, გართობა და დასვენება.
- კლება დაფიქსირდა მშენებლობის და სამთომომპოვებითი მრეწველობის დარგებში.

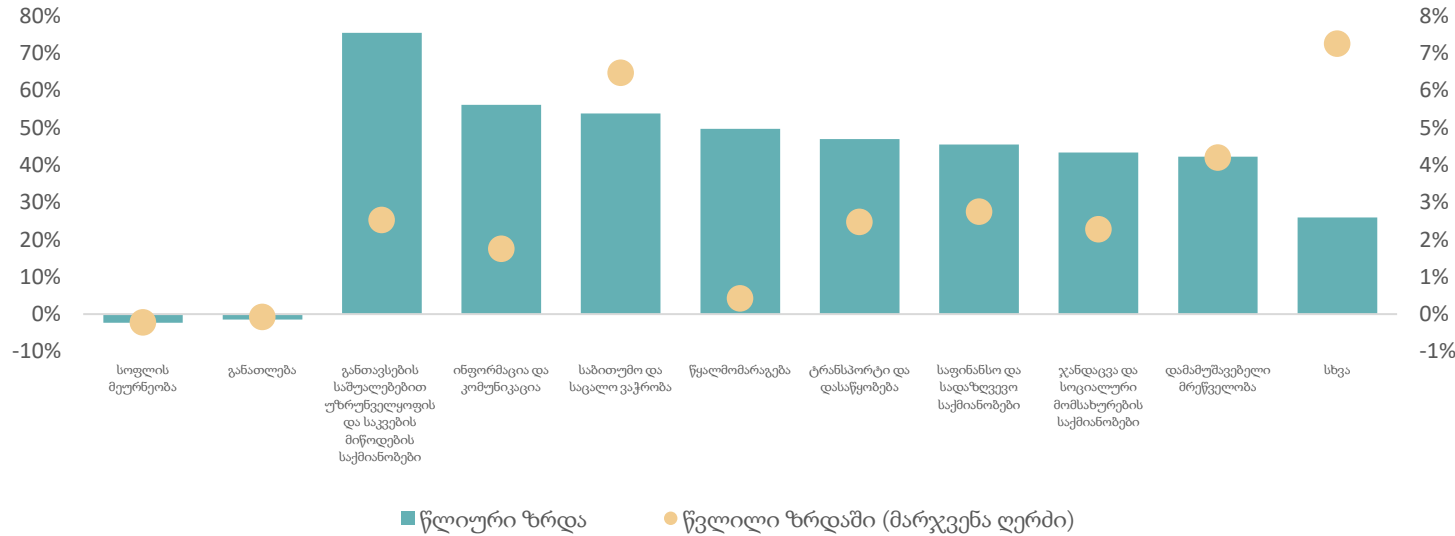
ეკონომიკური ზრდა, 2021-2019



წყარო: საქსტატი, საქართველოს ფინანსთა სამინისტრო

წინასწარი შეფასებით, 2021 წლის მეორე კვარტალში რეალური მშპ გაიზარდა 29.9 პროცენტით

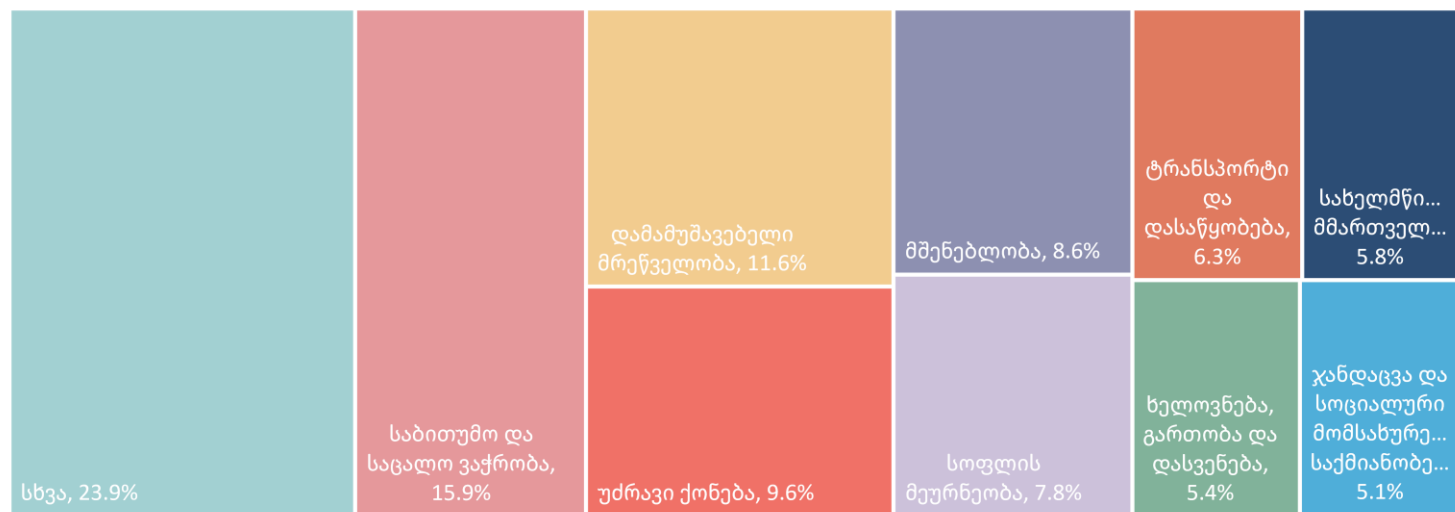
მშპ-ს რეალური ზრდა ეკონომიკური საქმიანობის მიხედვით, 2021 II კვარტალი



წინასწარი შეფასებით, 2021 წლის მეორე კვარტალში, წინა წლის შესაბამის პერიოდთან შედარებით, რეალური მთლიანი შიდა პროდუქტი გაიზარდა 29.9 პროცენტით, ხოლო 2019 წლის მეორე კვარტალთან შედარებით, 12.7 პროცენტით.

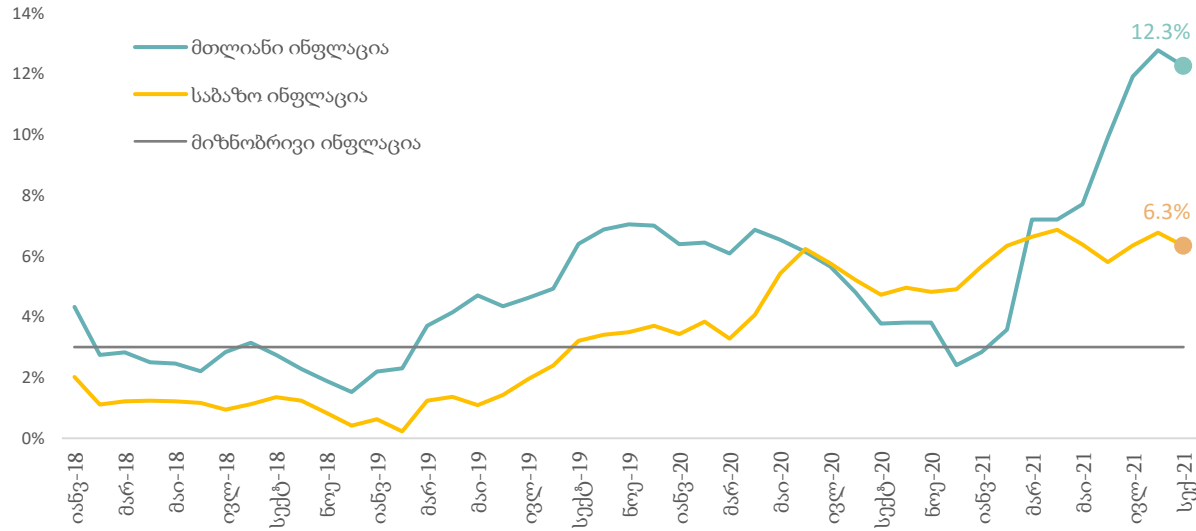
- ზრდის მიმართულებით მნიშვნელოვანი წვლილი შეიტანა შემდეგმა დარგებმა:
 - განთავსების საშუალებებით უზრუნველყოფის და საკვების მიწოდების საქმიანობები : 75.5% წ/წ (2.5 პ.პ.)
 - ინფორმაცია და კომუნიკაცია: 56.2% წ/წ (1.8 პ.პ.)
 - საბითუმო და საცალო ვაჭრობა: 53.9% წ/წ (6.5 პ.პ.)
 - წყალმომარაგება: 49.8% წ/წ (0.4 პ.პ.)
 - ტრანსპორტი და დასაწყობება: 47% წ/წ (2.5 პ.პ.)
 - საფინანსო და სადაზღვევო საქმიანობები: 45.5% წ/წ (2.8 პ.პ.)
 - ჯანდაცვა და სოციალური მომსახურების საქმიანობები: 43.4% წ/წ (2.3 პ.პ.)
 - დამამუშავებელი მრეწველობა: 42.3% წ/წ (4.2 პ.პ.)

მშპ ეკონომიკური საქმიანობის მიხედვით, 2021 II კვარტალი

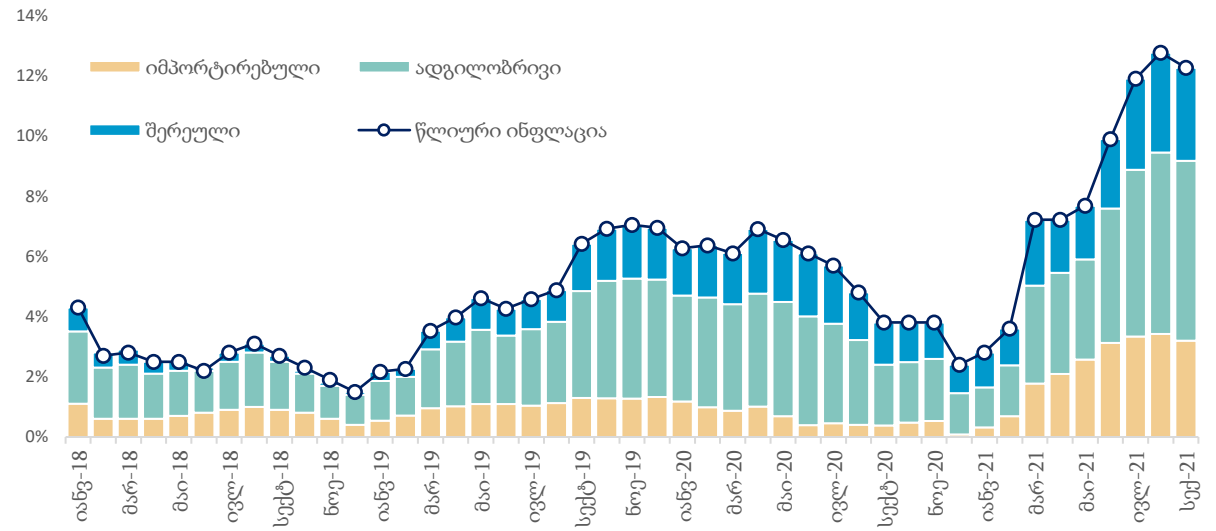


- კლების მიმართულებით მნიშვნელოვანი წვლილი შეიტანა შემდეგმა დარგებმა:
 - სოფლის მეურნეობა: -2.3% წ/წ (-0.2 პ.პ.)
 - განათლება: -1.4% წ/წ (-0.1 პ.პ.)

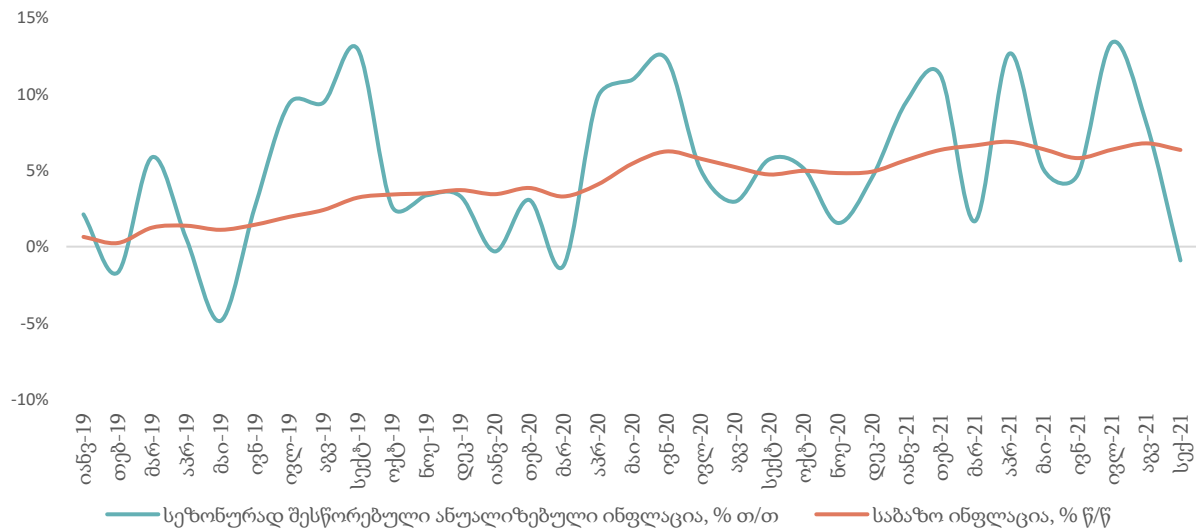
მთლიანი და საბაზო ინფლაცია, % წ/წ



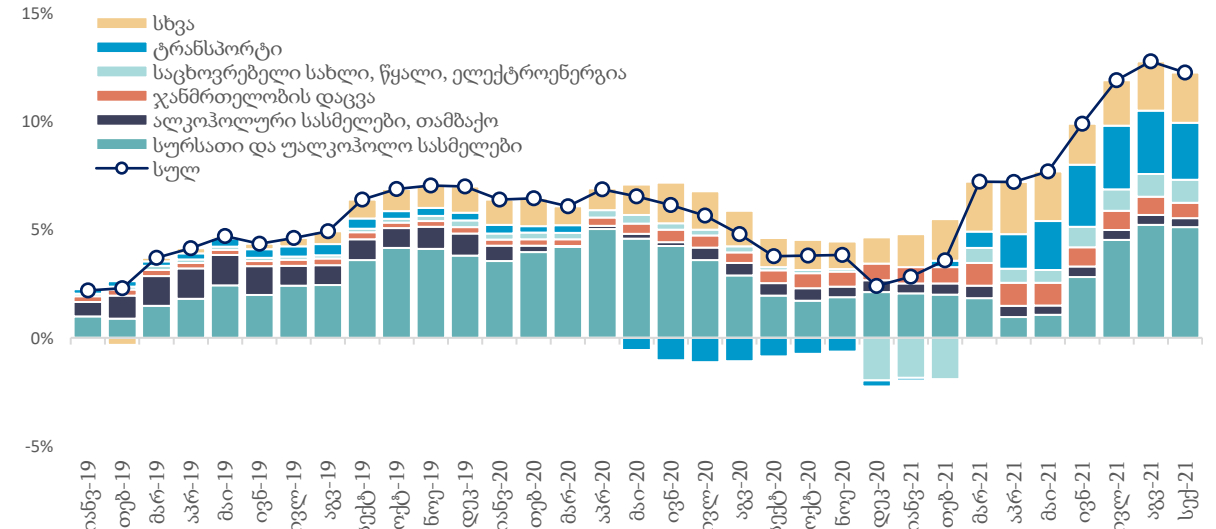
ინფლაციის დეკომპოზიცია



საბაზო ინფლაცია



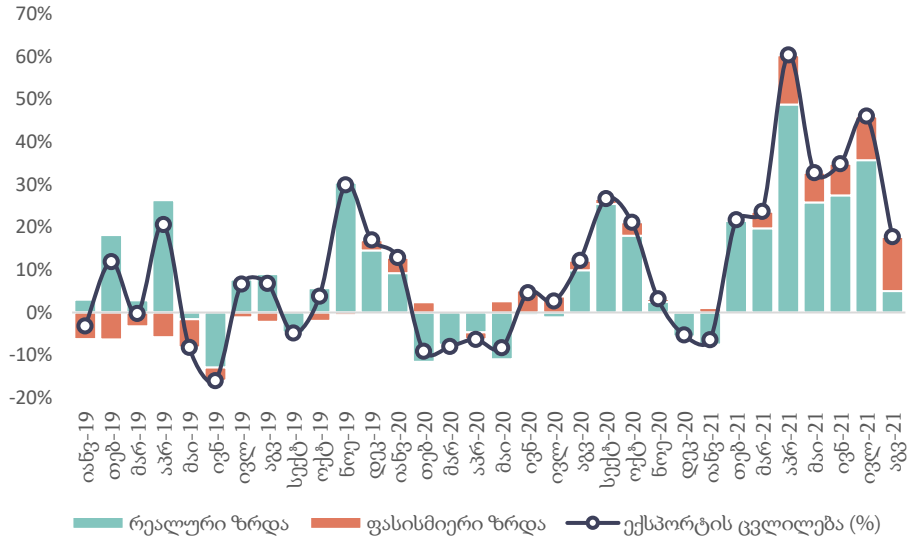
ინფლაციის დეკომპოზიცია



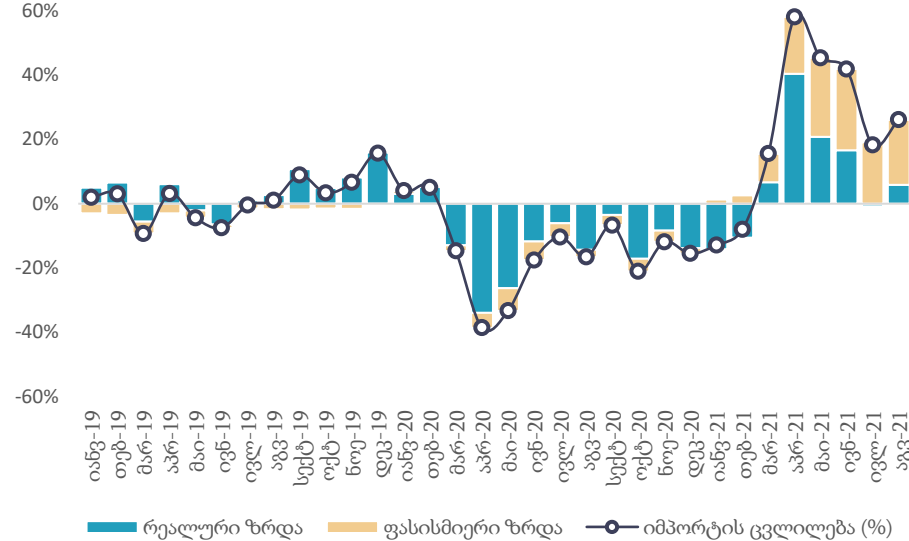
წყარო: საქსტატი, სებ, საქართველოს ფინანსთა სამინისტრო

სავაჭრო დეფიციტი წლიურად გაიზარდა 34.2 პროცენტით

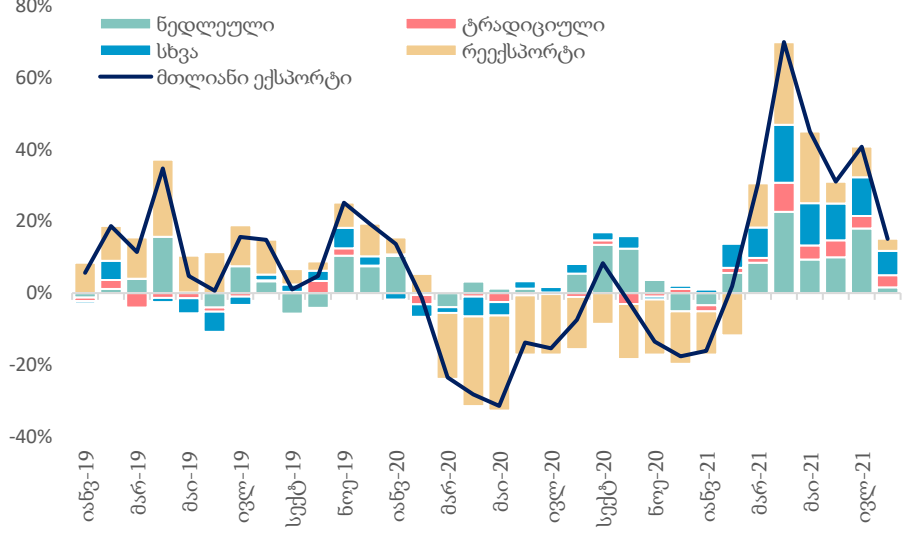
ადგილობრივი ექსპორტის ცვლილება, % წ/წ



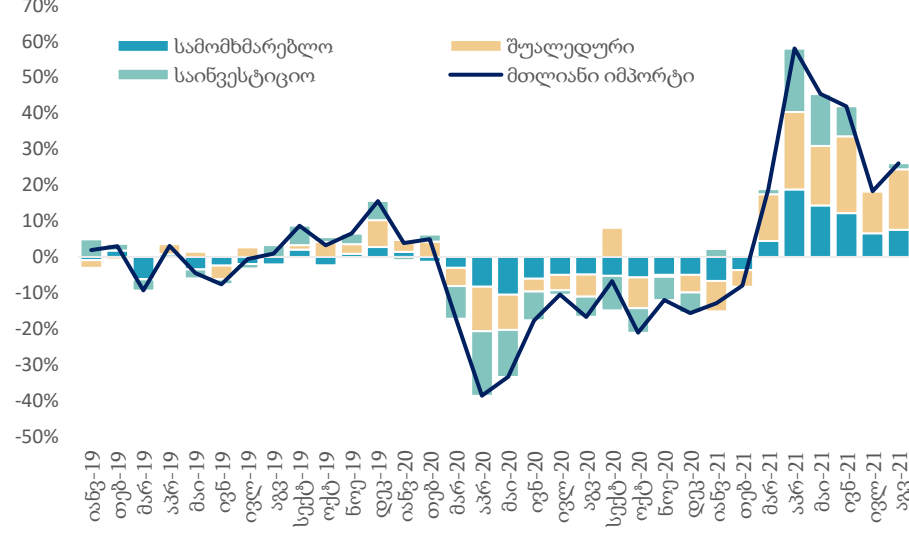
იმპორტის ცვლილება, % წ/წ



ექსპორტის ცვლილების დეკომპოზიცია, % წ/წ



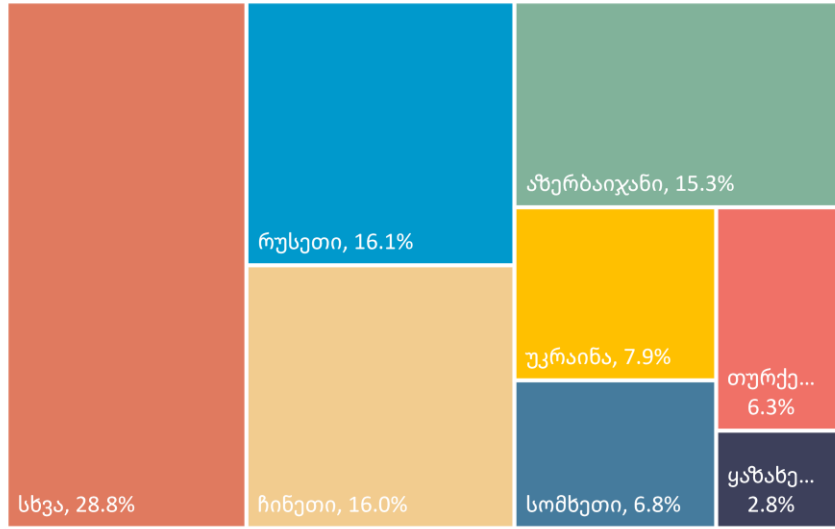
იმპორტის ცვლილების დეკომპოზიცია, % წ/წ



- აგვისტოში ექსპორტი წლიურად გაიზარდა 15.7 პროცენტით და გაუტოლდა 338.2 მლნ აშშ დოლარს.
- ადგილობრივი ექსპორტი წლიურად გაიზარდა 17.7 პროცენტით და გაუტოლდა 239.4 მლნ აშშ დოლარს.
- იმპორტი წლიურად გაიზარდა 26.1 პროცენტით და გაუტოლდა 838.1 მლნ აშშ დოლარს.
- სავაჭრო დეფიციტი წლიურად გაიზარდა 34.2 პროცენტით და გაუტოლდა 499.9 მლნ აშშ დოლარს.
- რეექსპორტის წილმა შეადგინა 29.4 პროცენტი, ხოლო ნედლეულის ექსპორტმა - 33.3 პროცენტი.
- საინვესტიციო, სამომხმარებლო და შუალედური საქონლის იმპორტის წვლილმა იმპორტის წლიურ ზრდაში შეადგინა 7.6, 16.8 და 1.7 პროცენტით შესაბამისად.

წყარო: საქსტატი, საქართველოს ფინანსთა სამინისტრო

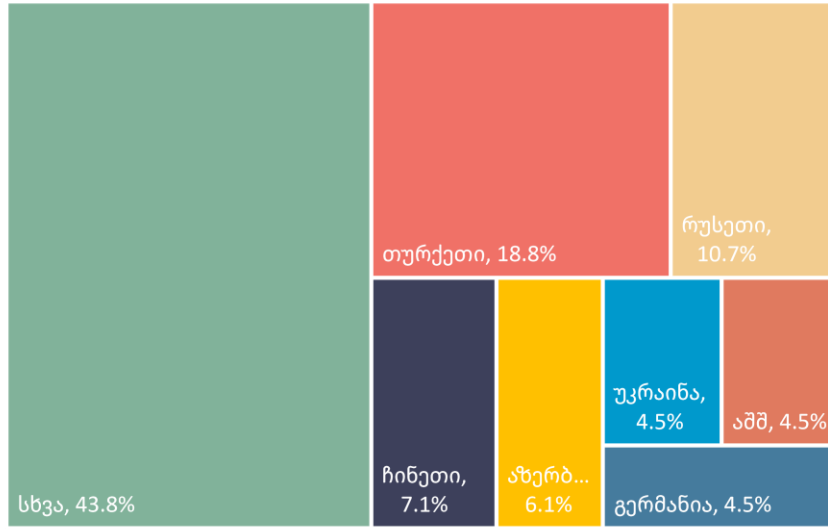
ექსპორტი ქვეყნების მიხედვით, აგვისტო 2021




ექსპორტი სასაქონლო ჯგუფის მიხედვით, აგვისტო 2021



იმპორტი ქვეყნების მიხედვით, აგვისტო 2021

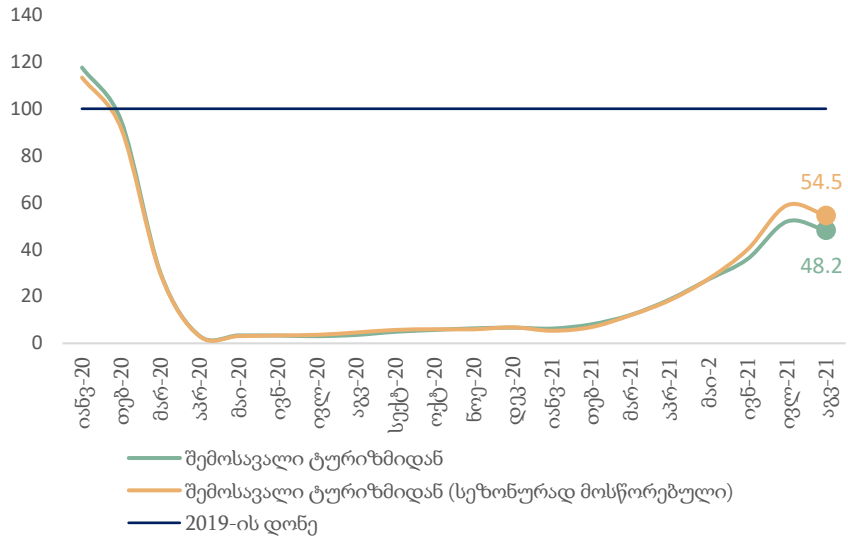


იმპორტი სასაქონლო ჯგუფის მიხედვით, აგვისტო 2021



- ექსპორტის ტოპ საექონელი:
 - სპილენძის მადნები და კონცენტრატები: 54 მლნ. აშშ დოლარი - მთლიანი ექსპორტის 16 პროცენტი.
 - მსუბუქი ავტომობილები: 45 მლნ აშშ დოლარი - 13.3 პროცენტი.
 - ფეროშენადნობები: 36.9 მლნ. აშშ დოლარი - 10.9 პროცენტი.
- იმპორტის ტოპ საექონელი:
 - ნავთობი და ნავთობპროდუქტები: 87.1 მლნ. აშშ დოლარი - მთელი იმპორტის 10.4 პროცენტი.
 - მსუბუქი ავტომობილები: 60.4 მლნ აშშ დოლარით - 7.2 პროცენტი.
 - სპილენძის მადნები და კონცენტრატები: 50.3 მლნ აშშ დოლარით - 6 პროცენტი.
- ექსპორტის ტოპ ქვეყნები:
 - რუსეთი: 54.5 მლნ. აშშ დოლარი - 16.1 პროცენტი.
 - ჩინეთი: 54.2 მლნ. აშშ დოლარი, 16 პროცენტი.
 - აზერბაიჯანი: 51.7 მლნ. აშშ დოლარი, 15.3 პროცენტი.
- იმპორტის ტოპ ქვეყნები:
 - თურქეთი: 157.7 მლნ. აშშ დოლარი - 18.8 პროცენტი.
 - რუსეთი: 89.4 მლნ. აშშ დოლარი - 10.7 პროცენტი.
 - ჩინეთი: 59.9 მლნ. აშშ დოლარი - 7.1 პროცენტი.

ტურიზმიდან მიღებული შემოსავალი, 2019 = 100

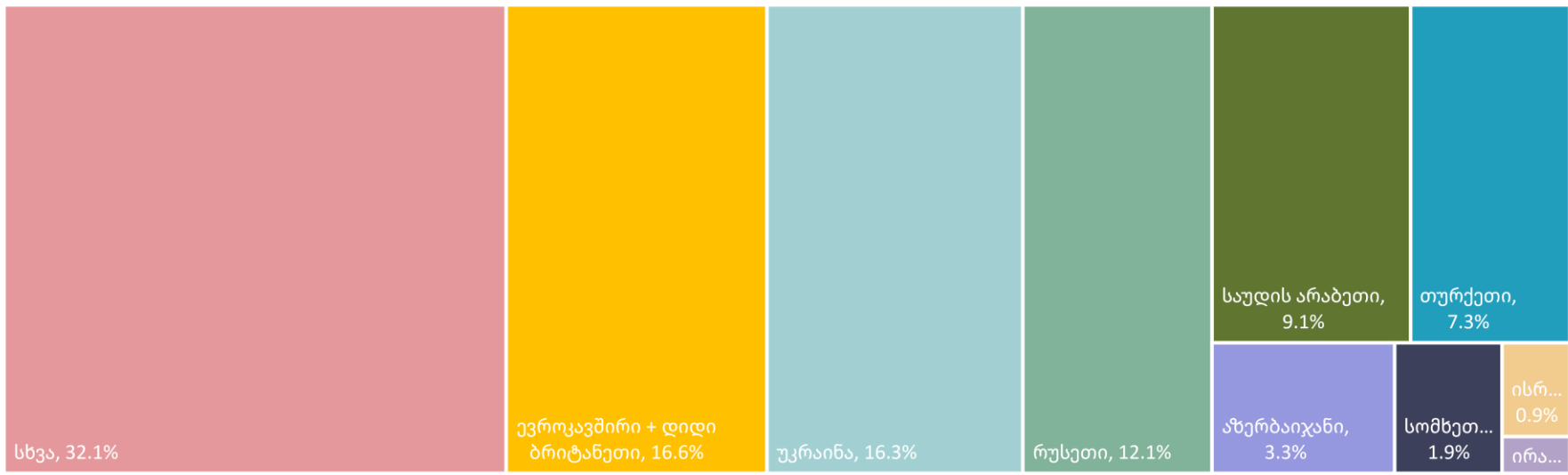


ტურიზმიდან მიღებული შემოსავალი, აგვისტო 2021

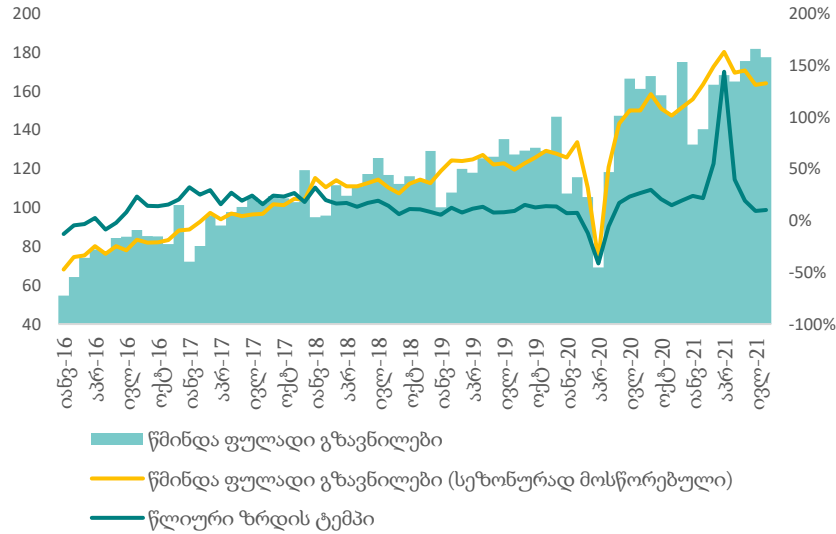
ქვეყანა	ტურიზმიდან მიღებული შემოსავალი (მლნ აშშ დოლარი)
ევროკავშირი + დიდი ბრიტანეთი	33.1
უკრაინა	32.5
რუსეთი	24
საუდის არაბეთი	18.2
თურქეთი	14.6
აზერბაიჯანი	6.5
სხვა	70

- 2021 წლის აგვისტოში ტურიზმიდან მიღებული შემოსავალი გაიზარდა 1,243.6 პროცენტით და 198.8 მილიონი აშშ დოლარი შეადგინა. აღნიშნული მაღალი ზრდა განპირობებულია 2020 წლის აგვისტოს დაბალი მაჩვენებლით (14.8 მლნ აშშ დოლარი).
- რეგიონსა და ქვეყანაში ეკონომიკური საქმიანობის გააქტიურების მიუხედავად, ტურიზმიდან მიღებული შემოსავალი ნაკლებია 2019 წლის მნიშვნელობაზე. კერძოდ, 2019 წლის აგვისტოსთან შედარებით, 2021 წლის აგვისტოში ტურიზმიდან მიღებული შემოსავალი შემცირებულია 51.8 პროცენტით.
- სეზონურად მოსწორებული ტურიზმიდან მიღებული შემოსავლის თვიური ზრდა აგვისტოში გაუტოლდა -19.7 პროცენტს, რაც გარკვეულწილად დაკავშირებულია აგვისტოს თვეში კოვიდ-ინფიცირების შემთხვევების მნიშვნელოვანი მატებით.

წმინდა ფულადი გზავნილების წლიური ზრდა წყარო ქვეყნების მიხედვით



წმინდა ფულადი გზავნილები



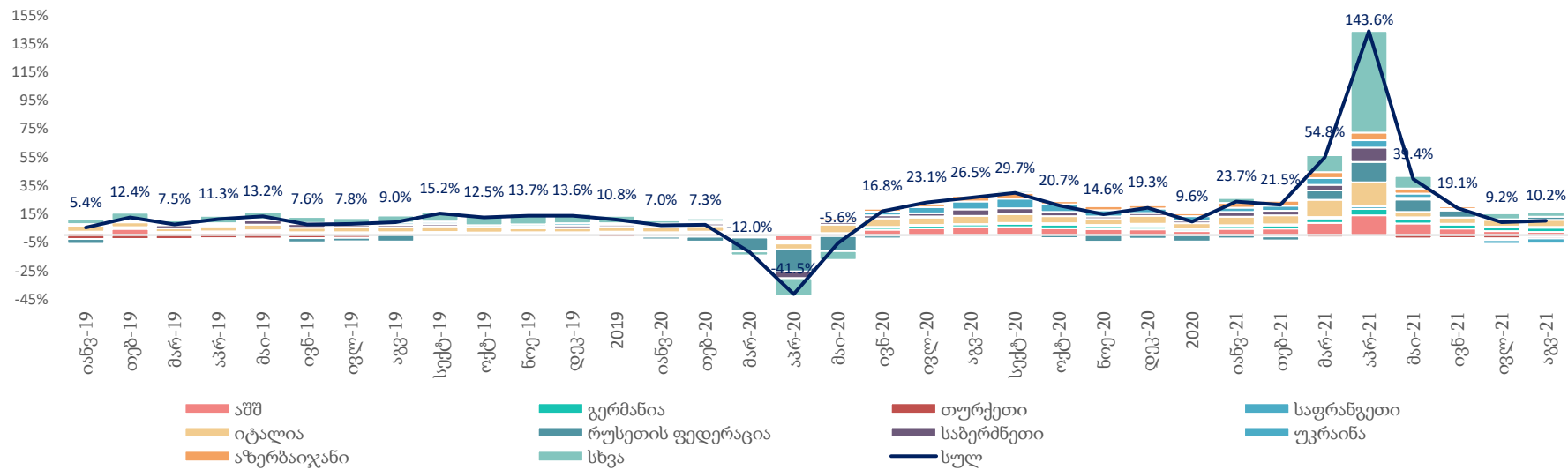
წმინდა ფულადი გზავნილები, აგვისტო 2021

ქვეყანა	წმინდა ფულადი გზავნილები	ცვლილება, %წ/წ	წვლილი, %
რუსეთი	30,125.0	8.5%	1.5%
იტალია	33,007.3	19.6%	3.4%
აშშ	24,259.5	11.2%	1.5%
საბერძნეთი	18,171.3	-7.4%	-0.9%
ისრაელი	16,258.5	16.3%	1.4%
თურქეთი	3,106.6	-24.9%	-0.6%
სხვა	52,530.2	13.8%	4.0%

- 2021 წლის აგვისტოში წმინდა ფულადი გზავნილები 177.5 მილიონი აშშ დოლარით განისაზღვრა, რაც შეადგენს 10.2 პროცენტთან წლიურ ზრდას.

- გზავნილები გაიზარდა:
 - რუსეთიდან: 8.5 პროცენტი (1.5 პროცენტის წვლილი მთლიან ზრდაში).
 - იტალიიდან: 19.6 პროცენტი (3.4 პროცენტის წვლილი მთლიან ზრდაში).
 - აშშ-დან: 11.2 პროცენტი (1.5 პროცენტის წვლილი მთლიან ზრდაში).
 - ისრაელიდან: 16.3 პროცენტი (1.4 პროცენტის წვლილი მთლიან ზრდაში).

წმინდა ფულადი გზავნილების წლიური ზრდა წყარო ქვეყნების მიხედვით

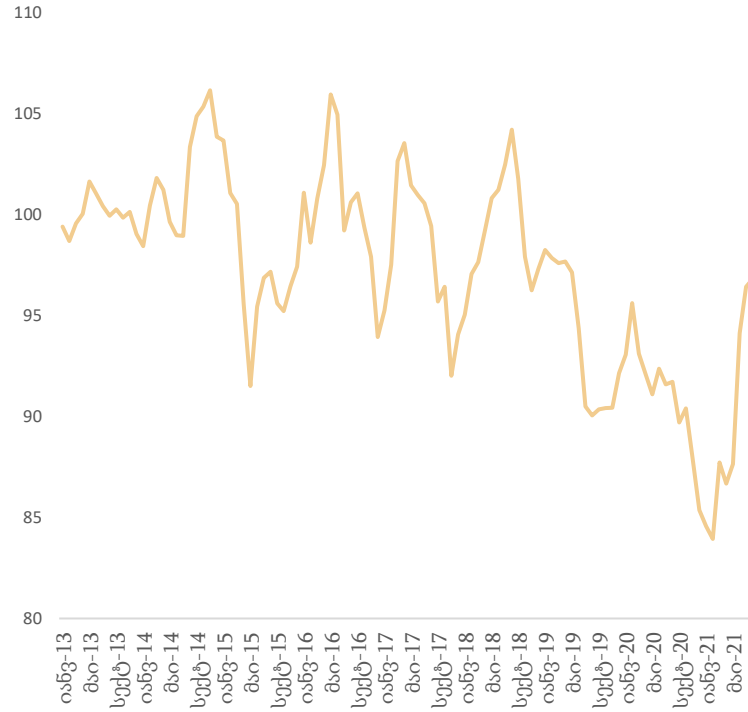


- გზავნილები შემცირდა:
 - საბერძნეთიდან: 7.4 პროცენტი (-0.9 პროცენტის წვლილი მთლიან ზრდაში).
 - თურქეთიდან: 24.9 პროცენტი (-0.6 პროცენტის წვლილი მთლიან ზრდაში).

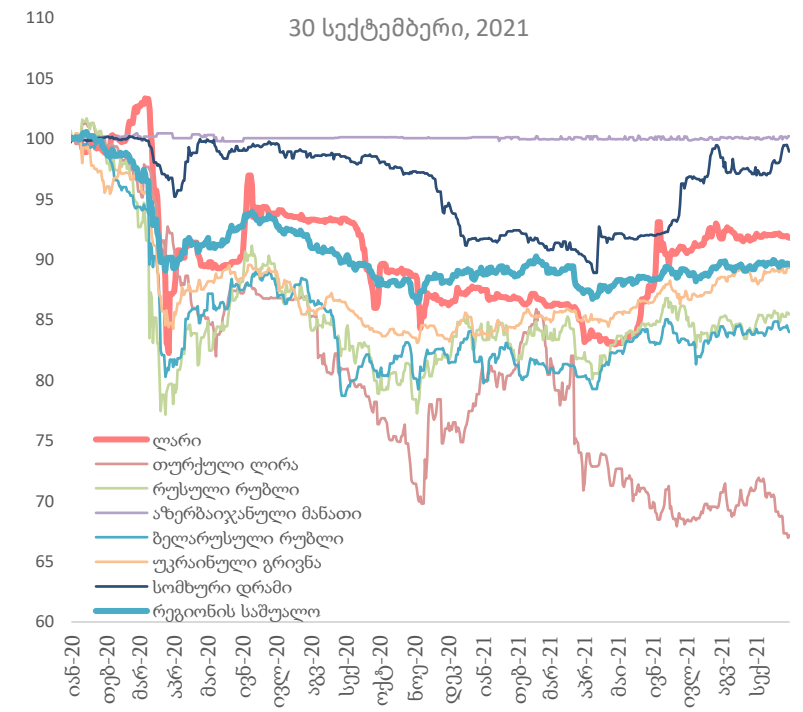
ნომინალური ეფექტური გაცვლითი კურსი



რეალური ეფექტური გაცვლითი კურსი



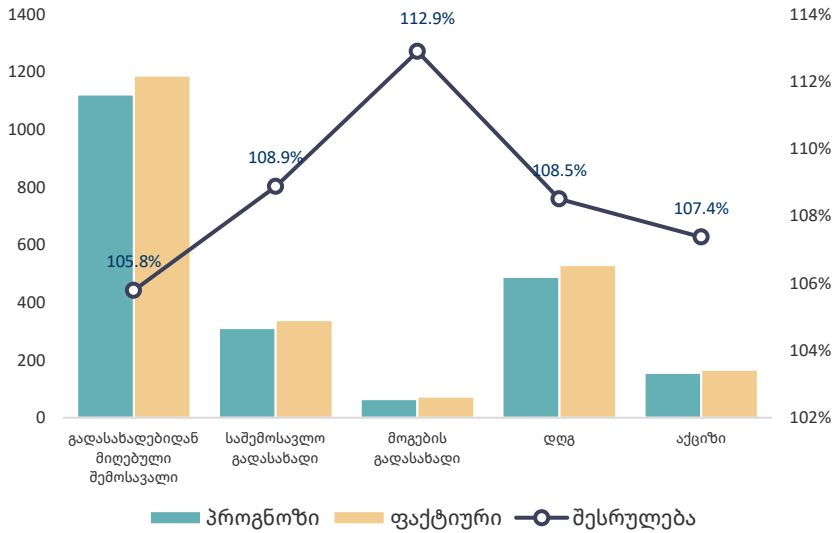
ვალუტების კურსები აშშ დოლართან მიმართებაში



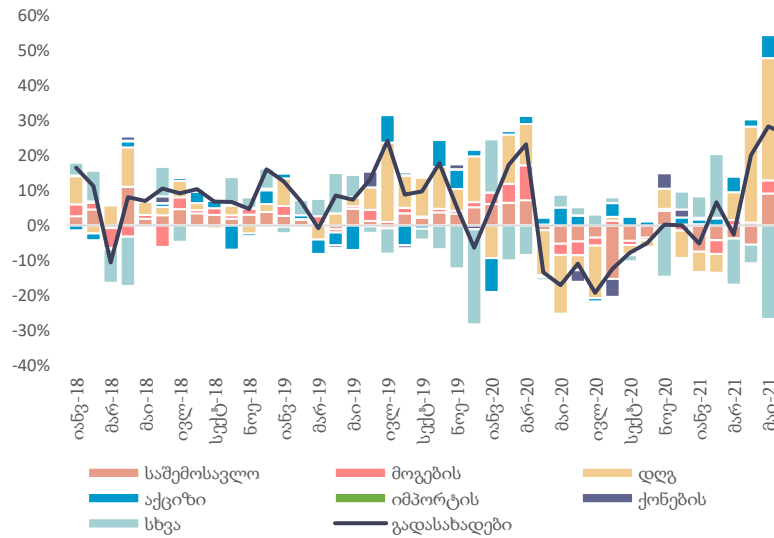
შენიშვნა: ზრდა ნიშნავს გამყარებას

	30 სექტემბერი, 2021	30 სექ 2021 - 1 იან 2021	30 სექ 2021 - 1 იან 2020
ევრო	3.6409	-11.7%	-16.0%
აშშ დოლარი	3.1228	-8.2%	-14.4%
თურქული ლირა	0.3525	36.7%	43.4%
რუსული რუბლი	0.0429	7.4%	-10.6%
ნომინალური ეფექტური გაცვლითი კურსი	109.82	-0.7%	-7.9%
რეალური ეფექტური გაცვლითი კურსი (აგვისტო, 2020)	119.01	13.4%	5.1%

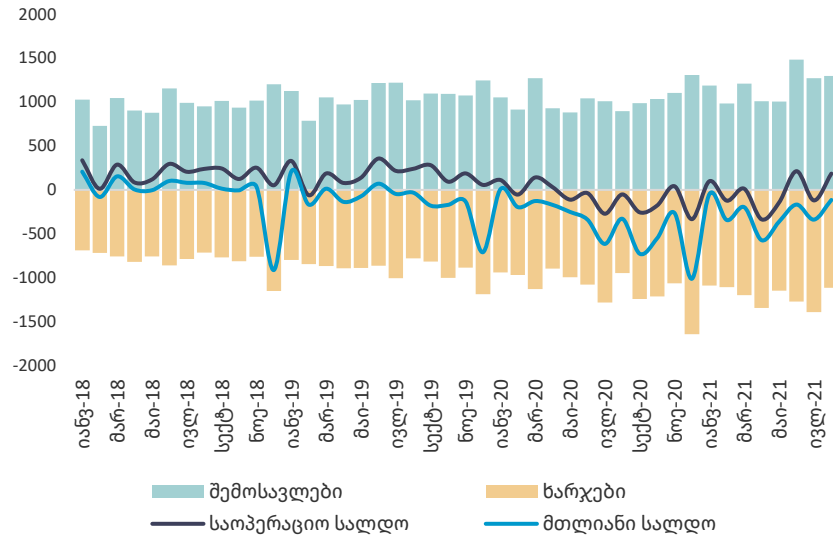
ნაერთი ბიუჯეტის შესრულება, სექტემბერი 2021



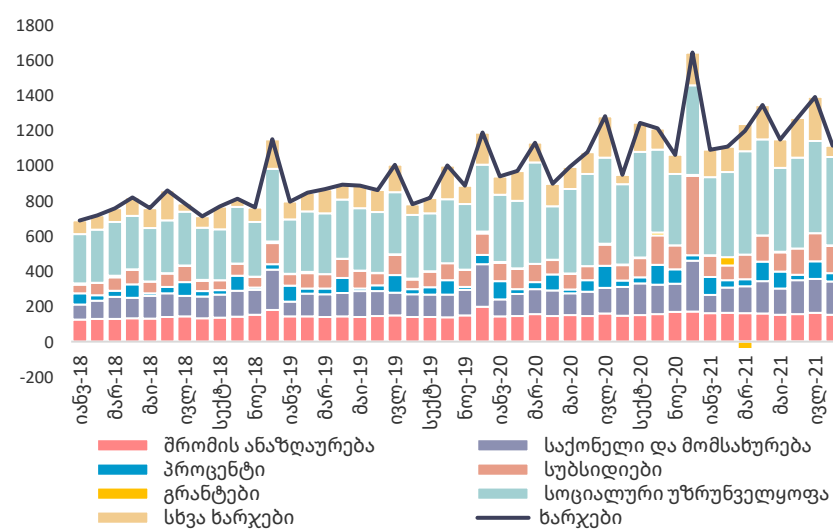
გადასახადებიდან მიღებული შემოსავალი, % წ/წ



ნაერთი ბიუჯეტი, მლნ ლარი

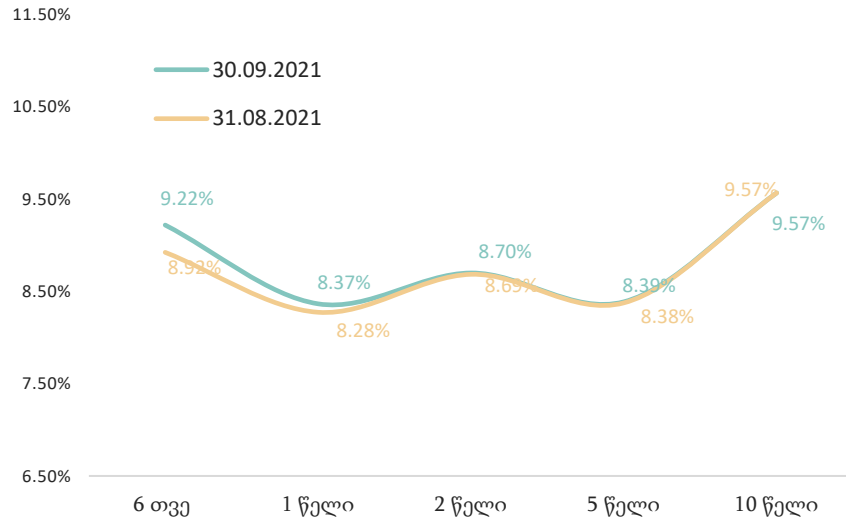


ნაერთი ბიუჯეტის ხარჯები, მლნ ლარი

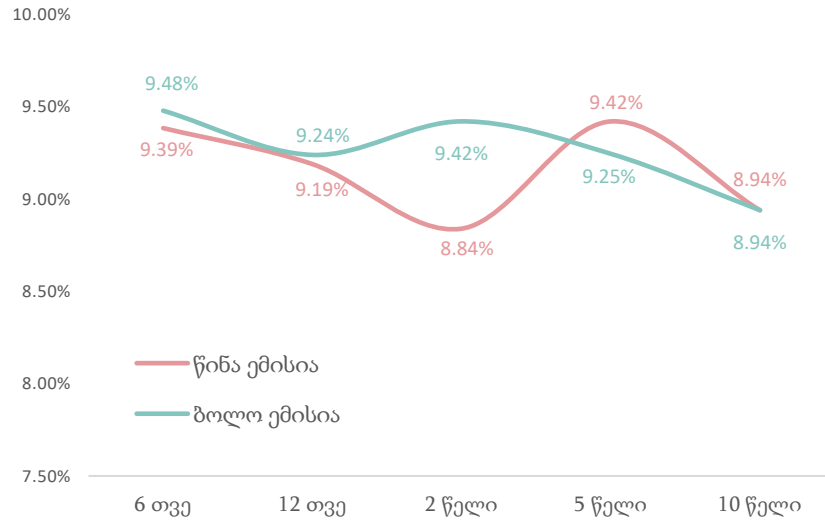


- 2021 წლის გადასახადების იანვარ-სექტემბერში საპროგნოზო მაჩვენებელი 9,406 მლნ ლარს შეადგენს, 2021 წლის იანვარ-სექტემბრის ფაქტობრივი მაჩვენებელი დაგეგმილზე 1 პროცენტით მეტია, და შეადგენს 9,504.7 მლნ ლარს.
- 2021 წლის სექტემბერში გადასახადებიდან მიღებული შემოსავლის ფაქტობრივმა მაჩვენებელმა შეადგინა 1,185.6 მლნ ლარი, რაც 5.8 პროცენტით მეტია დაგეგმილ მაჩვენებელზე - 1,120.8 მლნ ლარს.
- 2021 წლის აგვისტოში, ნაერთი ბიუჯეტის შემოსავლები წლიურად გაიზარდა 45 პროცენტით, ხოლო ხარჯები გაიზარდა 17.5 პროცენტით.
- ნაერთი ბიუჯეტის საოპერაციო სალდომ, რაც წარმოადგენს მთავრობის დანაზღვრას, შეადგინა 182.7 მლნ ლარი, ხოლო მთლიანი სალდო განისაზღვრა -114.7 მლნ ლარით.
- გადასახადებიდან მიღებული შემოსავალი წლიურ ბრძანზე მნიშვნელოვანი გავლენა იქონია საშემოსავლო გადასახადებიდან და ღღ-დან მიღებულმა შემოსავლებმა: 24.9 და 16.7 პროცენტის კონტრიბუცია მთლიან ბრძანში, შესაბამისად.

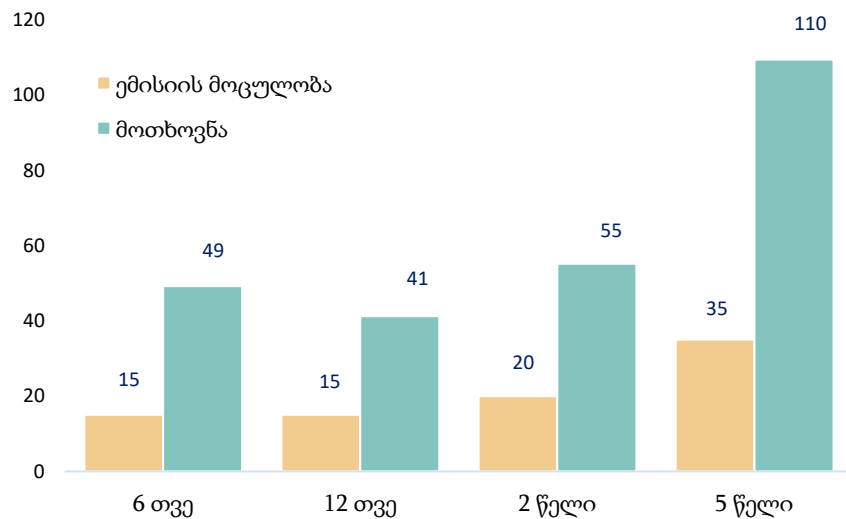
პორტფელის შემოსავლიანობის მრუდი



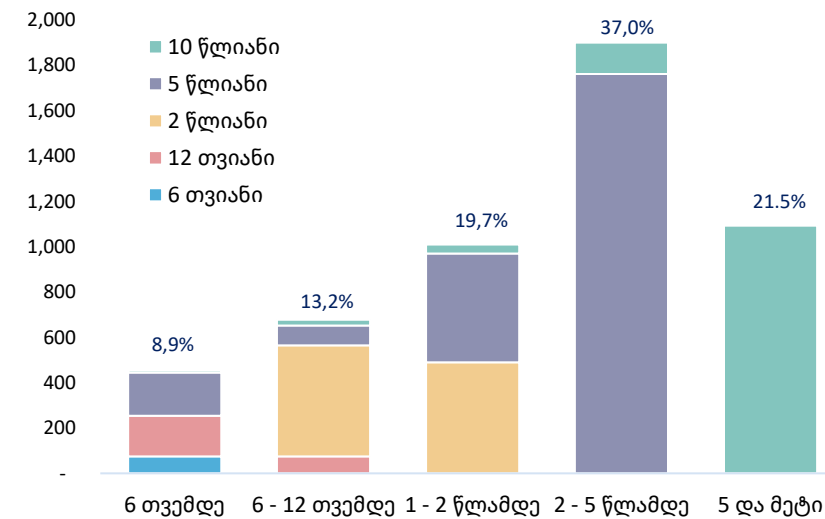
საშუალო შეწონილი საპროცენტო განაკვეთი



ემისია და მოთხოვნა, მლნ ლარი



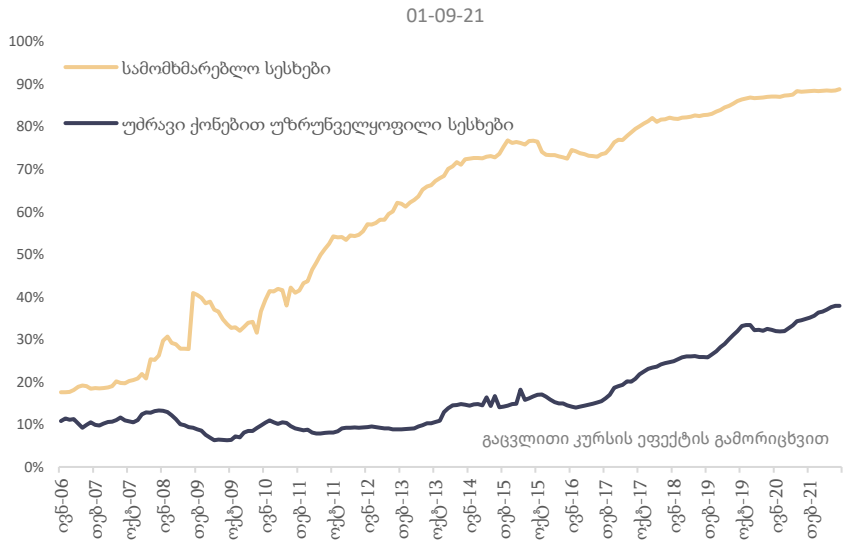
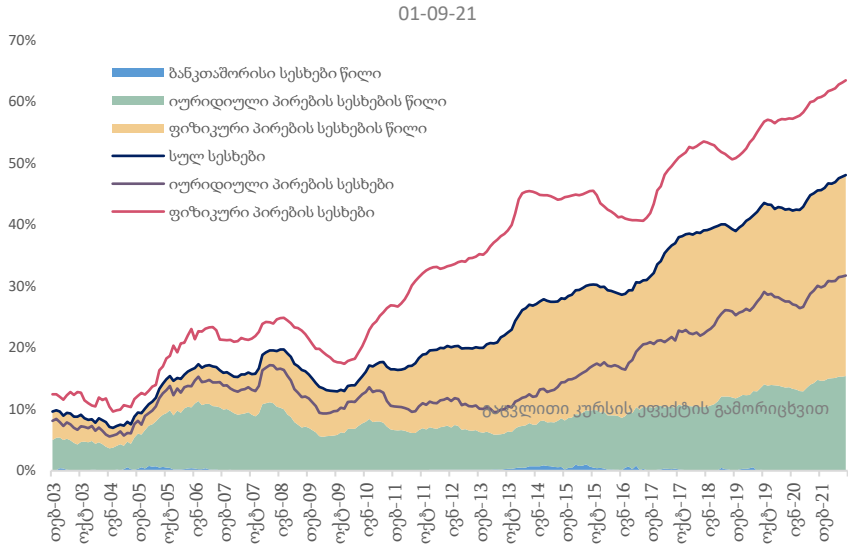
ფასიანი ქაღალდების კომპოზიცია დაფარვამდე დარჩენილი ვადის მიხედვით



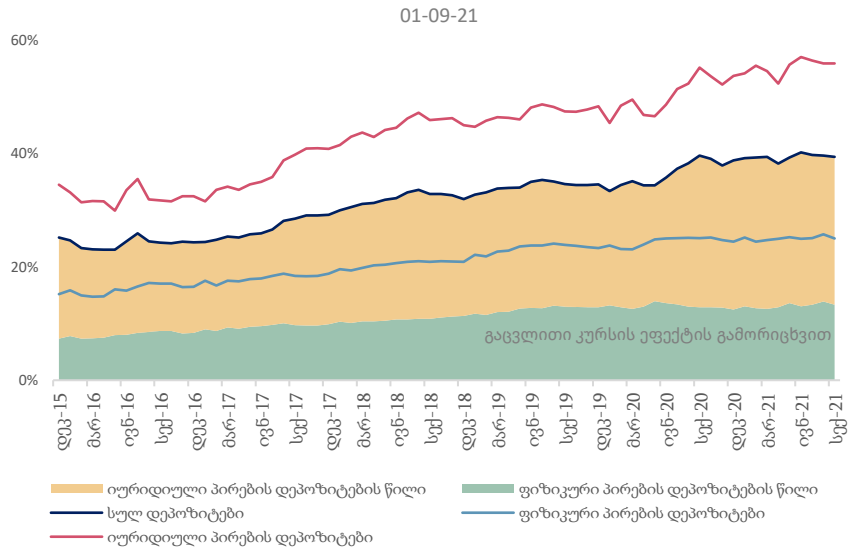
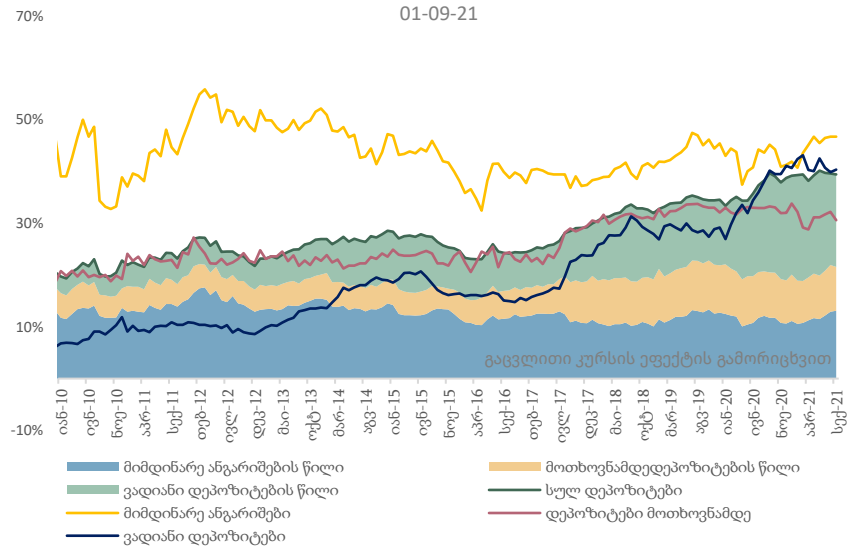
- 2021 წლის სექტემბერში ჩატარდა 4 აუქციონი ჯამური გამოშვებით 85 მლნ ლარი.
- საშუალო შეწონილმა საპროცენტო განაკვეთმა 9.328 პროცენტი შეადგინა.
- გამოშვებულ იქნა 6 და 12 თვის ვადიანობის სახაზინო ვალდებულებები; 2 და 5 წლის ვადიანობის სახაზინო ობლიგაციები. დაიფარა 65 მლნ ლარის მოცულობის ფასიანი ქაღალდები.
- 2021 წლის 30 სექტემბრისათვის სახელმწიფო ფასიანი ქაღალდების პორტფელის 22.1 პროცენტი ფორმირებული არის იმ ფასიანი ქაღალდებით, რომელთა დაფარვის ვადა დგება მომავალი 1 წლის განმავლობაში.
- მოთხოვნის კოეფიციენტი გასული თვის მაჩვენებელთან (აგვისტო 2.97) შედარებით მცირედით გაიზარდა და 3 შეადგინა.

წყარო: საქართველოს ფინანსთა სამინისტრო

სესხების ლარიზაცია

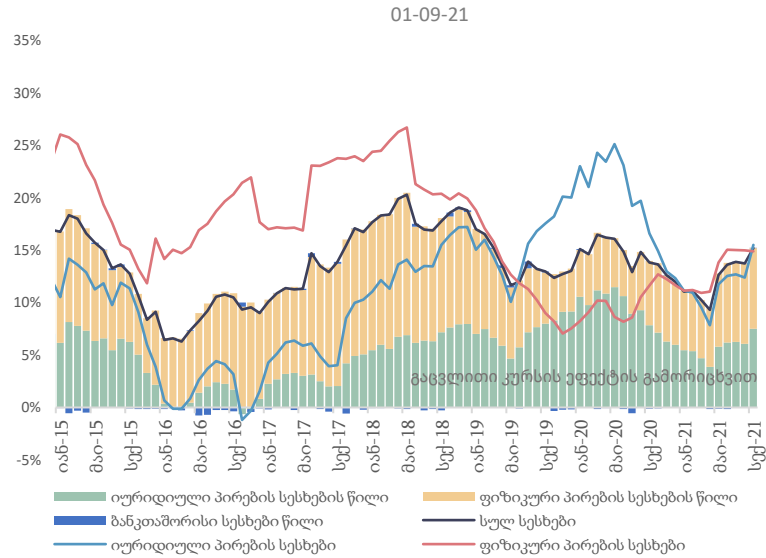


დეპოზიტების ლარიზაცია

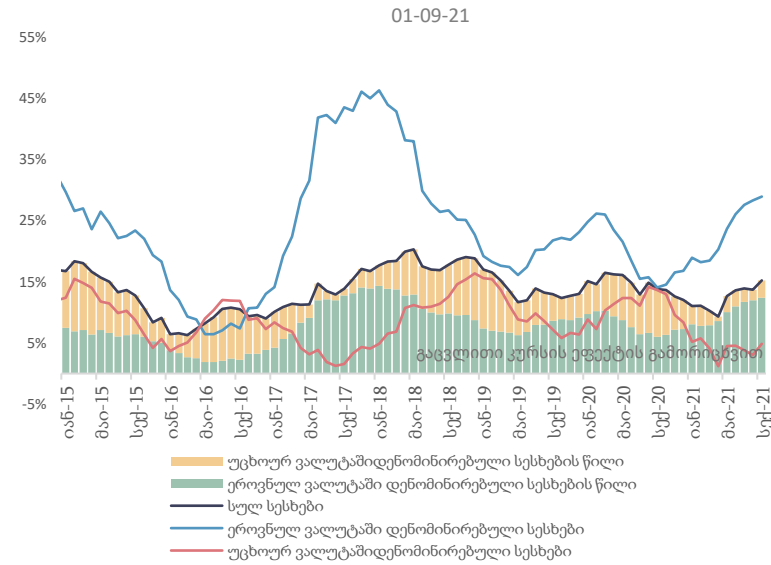


- 2021 წლის 1 სექტემბრის მდგომარეობით მთლიანი სესხების ნაშთების ლარიზაცია 48 პროცენტს გაუტოლდა.
- ფიზიკურ პირებზე გაცემული სესხების ნაშთებზე ლარიზაციამ 63.4 პროცენტი.
- იურიდიულ პირებზე გაცემული სესხების ნაშთებზე ლარიზაციამ შეადგინა 31.7 პროცენტი.
- მთლიანი დეპოზიტების ლარიზაცია 39.4 პროცენტს უტოლდება.
- იურიდიული პირების დეპოზიტების ნაშთებზე ლარიზაცია 55.8 პროცენტს გაუტოლდა.
- ფიზიკური პირების დეპოზიტების ლარიზაცია 25 პროცენტს შეადგენს.
- ვადიანი დეპოზიტების ლარიზაცია შეადგენს 40.3 პროცენტს.
- მიმდინარე ანგარიშების ლარიზაცია უტოლდება 46.7 პროცენტს უტოლდება.
- მოთხოვნამდე დეპოზიტების ლარიზაცია 30.6 პროცენტს შეადგენს.

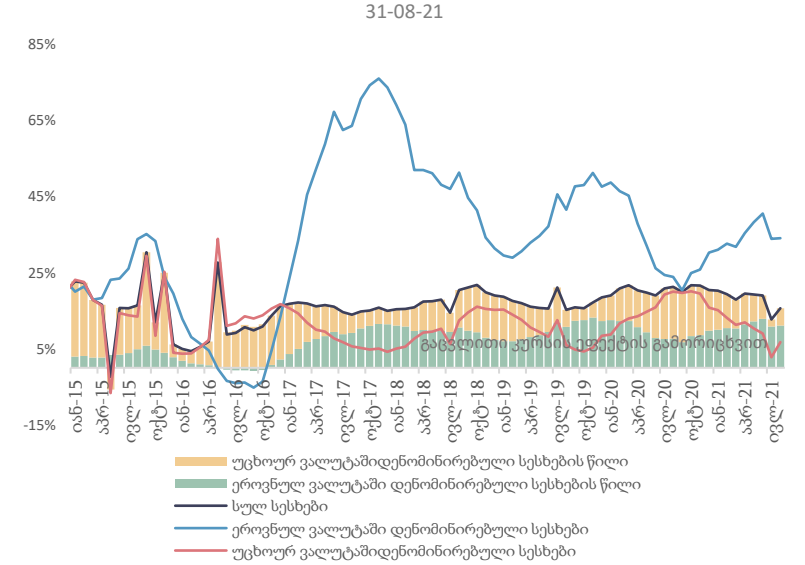
სესხების წლიური ზრდა



სესხების წლიური ზრდა

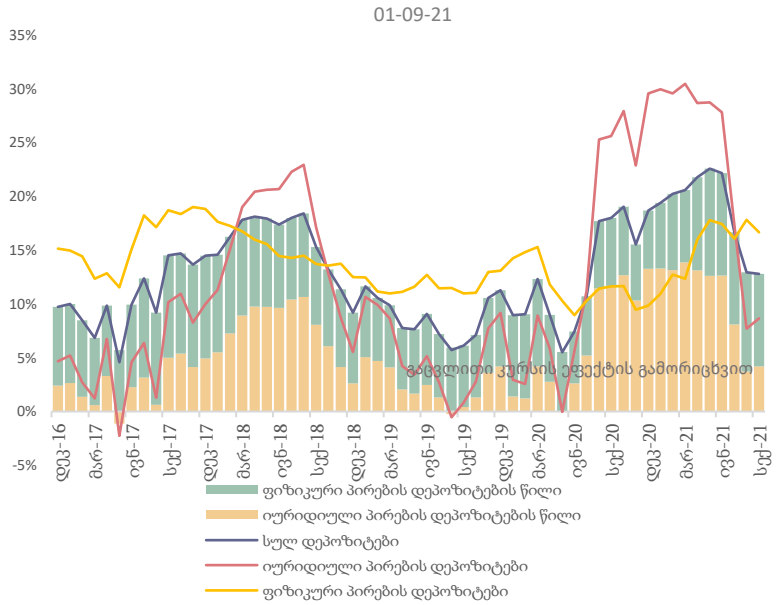


უძრავი ქონებით უზრუნველყოფილი სესხები, %წ/წ

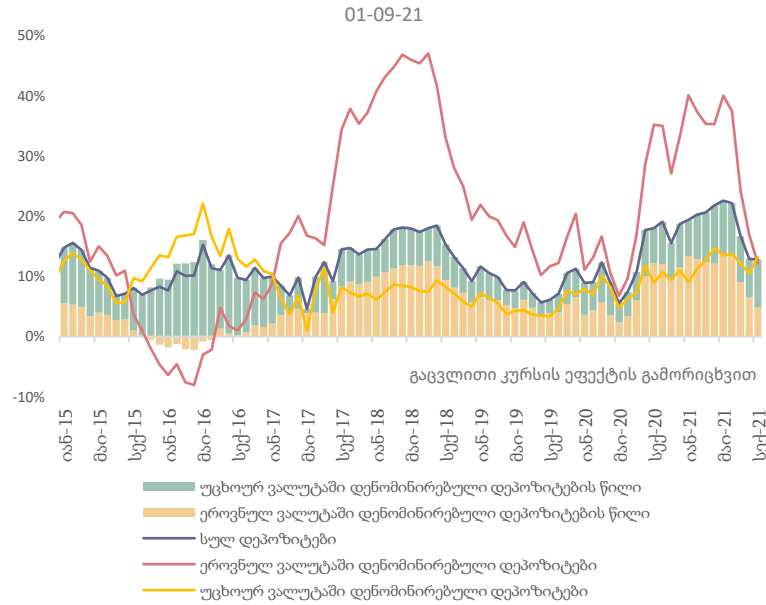


- 2021 წლის 1 სექტემბრის მდგომარეობით 2020 წელის შესაბამის პერიოდთან შედარებით მთლიანი სესხები 15.2 პროცენტით გაიზარდა (კურსის ეფექტის გამორიცხვით).
- იურიდიული პირების სესხების წლიური ზრდა 15.5 პროცენტს შეადგენს.
- ფიზიკური პირების სესხების წლიური ზრდა 14.9 პროცენტს შეადგენს.
- 2021 წლის 1 სექტემბრის მდგომარეობით ეროვნულ ვალუტაში დენომინირებული სესხების ზრდის მნიშვნელობა 28.9 პროცენტს გაუტოლდა.
- უცხოურ ვალუტაში დენომინირებული სესხების წლიური ზრდა 4.9 პროცენტს გაუტოლდა.
- 2021 წლის 31 აგვისტოს მდგომარეობით უძრავი ქონებით უზრუნველყოფილი სესხების წლიურმა ზრდამ 15.6 პროცენტი შეადგინა. ამასთან იპოთეკური სესხები რომლებიც ეროვნულ ვალუტაშია დენომინირებული 34.1, ხოლო იპოთეკური სესხები რომლებიც უცხოურ ვალუტაშია დენომინირებული 6.7 პროცენტით გაიზარდა.

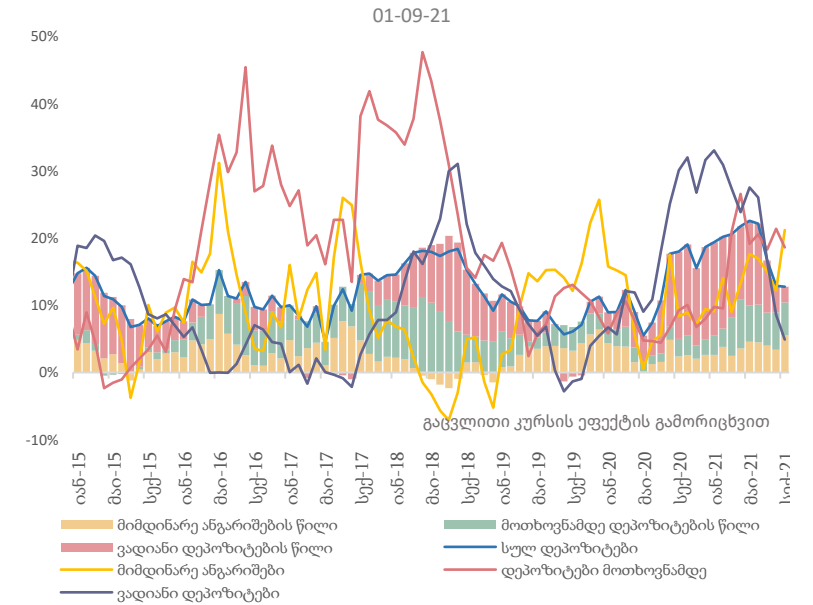
დეპოზიტების წლიური ზრდა



დეპოზიტების წლიური ზრდა

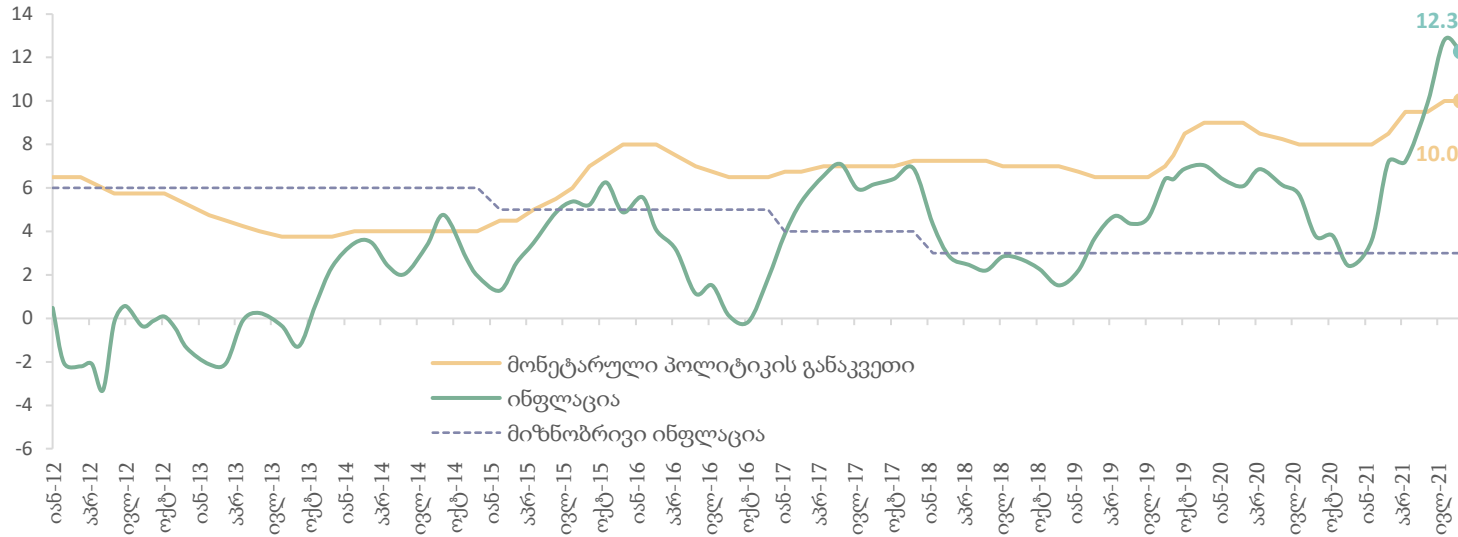


დეპოზიტების წლიური ზრდა

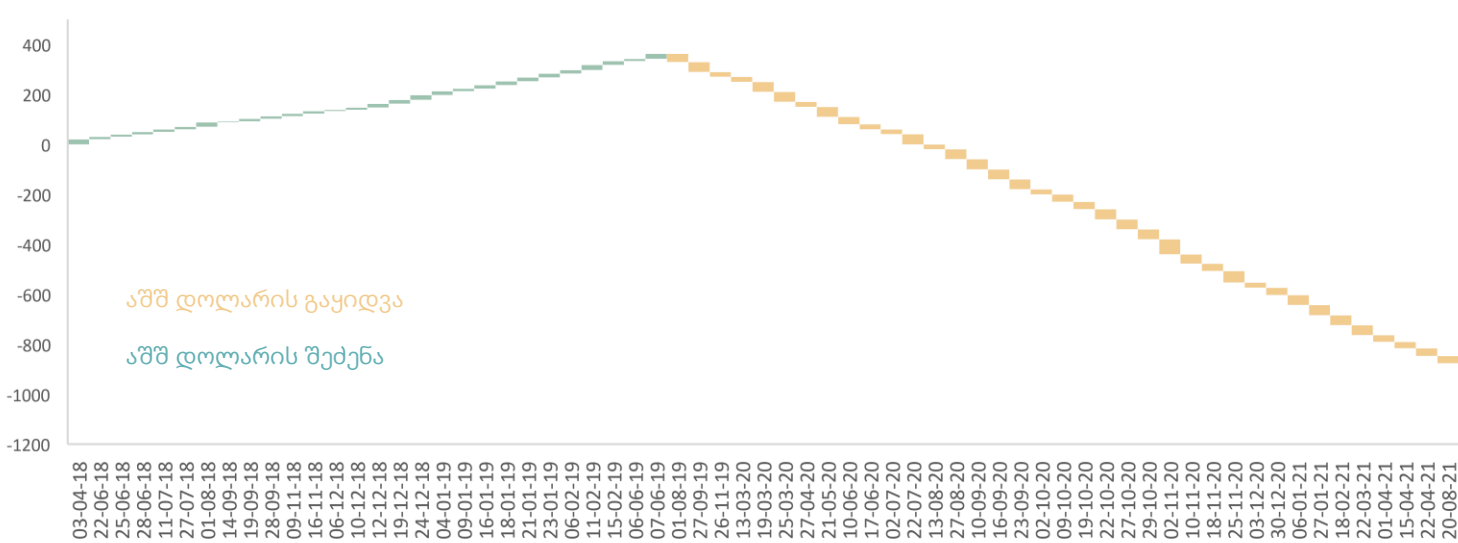


- მთლიანი დეპოზიტების ზრდა 2021 წლის 1 სექტემბრის 2020 წლის შესაბამის პერიოდთან შედარებით 13 პროცენტს შეადგენს.
- ეროვნული ვალუტით დენომინირებული დეპოზიტების წლიური ზრდა გაუტოლდა 12 პროცენტს, ხოლო უცხოური ვალუტით დენომინირებული დეპოზიტების წლიური ზრდა და იმავე პერიოდში 13 პროცენტს შეადგენს.
- ფიზიკური პირების დეპოზიტების ზრდამ 17 პროცენტი შეადგინა, ხოლო იურიდიული პირების დეპოზიტების წლიურ ზრდაში მნიშვნელოვანი ზრდის ტენდენცია შეინიშნა და ამავე პერიოდში მისი მნიშვნელობა 9 პროცენტს გაუტოლდა.
- მიმდინარე ანგარიშების წლიურმა ზრდამ 2021 წლის სექტემბრის დასაწყისში შეადგინა 21.2 პროცენტი.
- ვადიანი დეპოზიტების ნაშთების წლიური ზრდა 4.9 პროცენტს გაუტოლდა და მნიშვნელოვანწილად განაპირობა მთლიანი დეპოზიტების ზრდა.
- მოთხოვნამდე დეპოზიტების ზრდამ შეადგინა 18.6 პროცენტი.

ინფლაცია და მონეტარული პოლიტიკის განაკვეთი

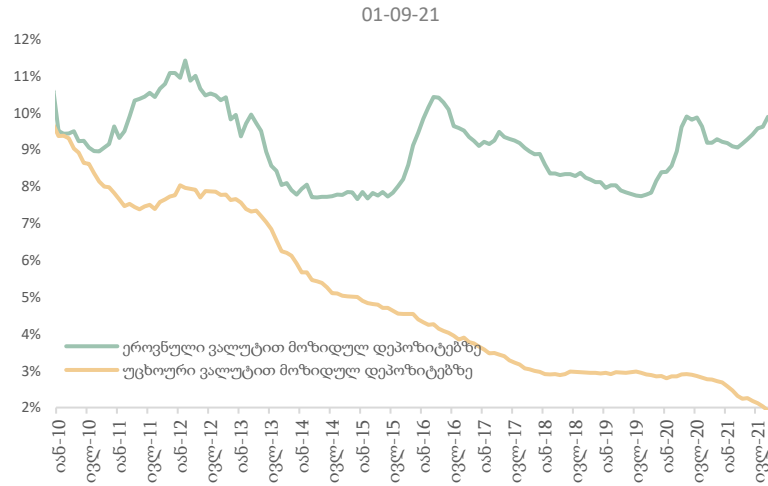


სებ-ის სავალუტო აუქციონზე აშშ დოლარით ვაჭრობის დინამიკა, მლნ აშშ დოლარი

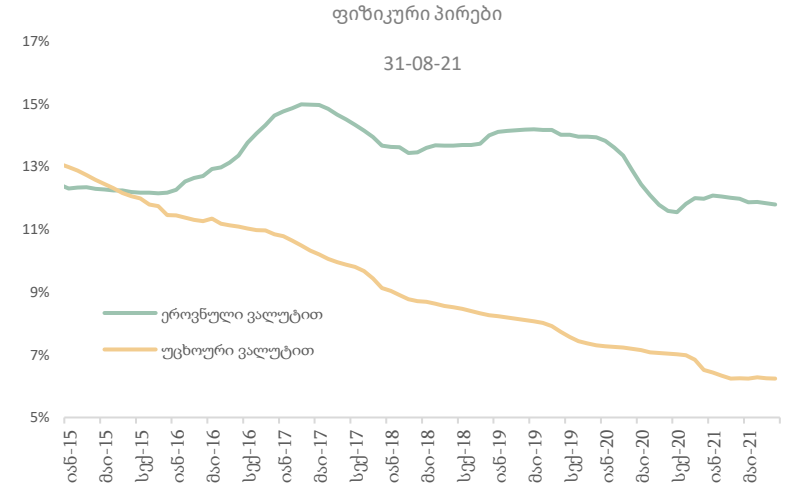
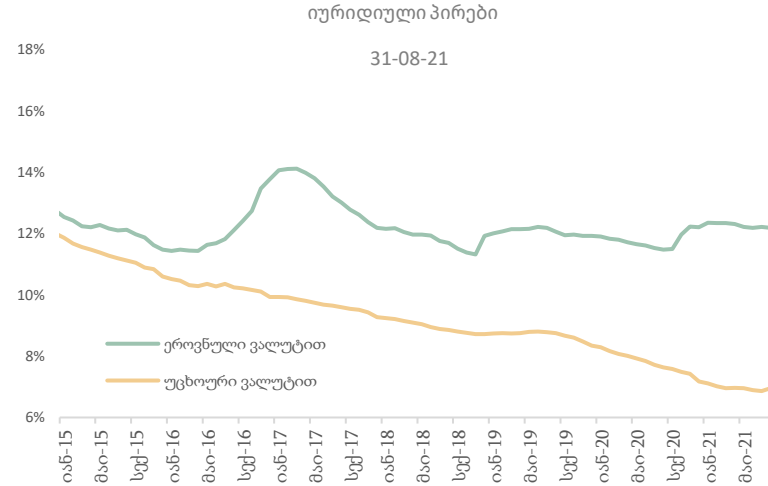


- საქართველოს ეროვნული ბანკის მონეტარული პოლიტიკის კომიტეტმა 2021 წლის 15 სექტემბერს რეფინანსირების განაკვეთის უცვლელად დატოვების გადაწყვეტილება მიიღო.
- მონეტარული პოლიტიკის განაკვეთი შეადგენს 10 პროცენტს.
- სებ-ის თანახმად, ინფლაციაზე აღმავალი ბეწოლა დამოკიდებულია მსოფლიო ბაზრებზე სურსათისა და ნავთობის მკვეთრად გაზრდილ ფასებზე. ასევე მნიშვნელოვნად მოიმატა საერთაშორისო ტრანსპორტირების ხარჯებმა, რაც იმპორტირებული პროდუქციის ფასებზე ახდენს გავლენას.
- ეროვნული ბანკის მიხედვით, სხვა თანაბარ პირობებში, წლის დარჩენილ პერიოდში ინფლაცია მაღალ ნიშნულზე შენარჩუნდება. ხოლო 2022 წლის გაზაფხულიდან ინფლაცია მნიშვნელოვნად შემცირდება, რასაც, დროებითი ფაქტორების მიღევასთან ერთად, გამკაცრებული მონეტარული პოლიტიკა და ფისკალური კონსოლიდაცია შეუწყობს ხელს.
- მონეტარული პოლიტიკის კომიტეტის შემდეგი სხდომა 2021 წლის 27 ოქტომბერს ჩატარდება.
- 2021 წლის სექტემბრის თვეში, ეროვნულმა ბანკმა მოახდინა 60 მლნ აშშ დოლარის გაყიდვა.

საპროცენტო განაკვეთები დეპოზიტებზე



საპროცენტო განაკვეთები გაცემულ, უძრავი ქონებით უზრუნველყოფილ სესხებზე



- 2021 წლის 1 სექტემბერს უცხოური ვალუტით განთავსებულ დეპოზიტებზე საპროცენტო განაკვეთმა 1.9 პროცენტი შეადგინა, ხოლო ეროვნული ვალუტით - 9.9 პროცენტს.
- იურიდიული პირების მიერ ეროვნულ ვალუტაში განთავსებულ დეპოზიტებზე საშუალო შეწონილი საპროცენტო განაკვეთი 10.1 პროცენტს გაუტოლდა, ხოლო უცხოური ვალუტით - 2 პროცენტს.
- ფიზიკური პირების დეპოზიტებზე საშუალო წლიური საპროცენტო განაკვეთები უცხოური ვალუტით განთავსებულ დეპოზიტებზე 1.9 პროცენტს, ხოლო ეროვნული ვალუტით - 9.4 პროცენტს შეადგენს.
- საშუალო წლიური შეწონილი საპროცენტო განაკვეთი მოკლევადიან სამომხმარებლო სესხებზე 17.6 პროცენტს გაუტოლდა (ეროვნული ვალუტით - 21.1 პროცენტი, ხოლო უცხოური ვალუტით - 6 პროცენტს).
- საშუალო წლიური შეწონილი საპროცენტო განაკვეთი გრძელვადიან სამომხმარებლო სესხებზე 17.2 პროცენტს გაუტოლდა (ეროვნული ვალუტით - 18.4 პროცენტი, ხოლო უცხოური ვალუტით - 7.2 პროცენტს).
- იურიდიულ პირებზე გაცემულ, ეროვნულ ვალუტაში დენომინირებულ იპოთეკურ სესხებზე საპროცენტო განაკვეთი 2021 წლის აგვისტოს ბოლოს 13.4 პროცენტს შეადგენდა, ხოლო უცხოურ ვალუტით - 6.9 პროცენტს. ფიზიკურ პირებზე ეროვნულ ვალუტაში გაცემულ სესხებზე საპროცენტო განაკვეთმა 12.7 პროცენტი შეადგინა, ხოლო უცხოურ ვალუტაში - 6 პროცენტი.

წყარო: სეზ

საინფორმაციო ფურცელი

პუბლიკაცია მომზადებულია საქართველოს ფინანსთა სამინისტროს მაკროეკონომიკური ანალიზისა და ფისკალური პოლიტიკის დაგეგმვის დეპარტამენტის მიერ. პუბლიკაციაში მოცემული ინფორმაცია და აზრები წარმოადგენს ავტორების - მაკროეკონომიკური ანალიზისა და ფისკალური პოლიტიკის დაგეგმვის დეპარტამენტის ეკონომიკური გუნდის აზრებს და არ წარმოადგენს საქართველოს ფინანსთა სამინისტროს ოფიციალურ პოზიციას. პუბლიკაციაში მოყვანილი ანალიტიკური ინფორმაცია ემსახურება საინფორმაციო მიზნებს და მოპოვებულია საჯარო წყაროებიდან. ანგარიშში მოცემული პროგნოზები და გაანგარიშებები არ უნდა იყოს მიღებული როგორც დაპირება, მინიშნება და გარანტია.

საქართველო, თბილისი 0105, გორგასლის ქუჩა N16

ცხელი ხაზი: (995 32) 2 261 407

ელ. ფოსტა: info@mof.ge; www.mof.ge



საქართველოს ფინანსთა
სამინისტრო